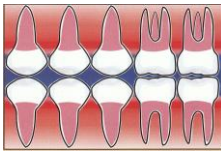


Comment est-ce arrivé ?

Une ou plusieurs dents sont absentes dans votre bouche. Ces édentations sont la conséquence de déchaussements complets (maladie parodontale) ayant entraîné la chute de la dent, de fractures ou d'infections ayant nécessité l'extraction définitive de la dent en cause. **Dans tous les cas, il est préférable de les remplacer.**

En effet, une seule dent absente peut déstabiliser toute une bouche...

Que va-t-il se passer ?



1 - Nous avons normalement 32 dents qui forment un ensemble stable et solidaire : chaque dent se maintient en place en s'appuyant sur sa voisine d'à côté et d'en face.



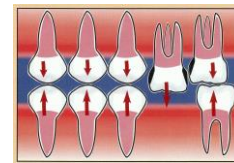
2 - Lorsqu'une dent est absente, les dents voisines vont chercher à combler l'espace libre. En quelques mois, inexorablement, elles se déplaceront.



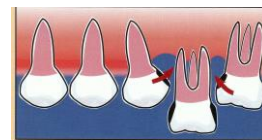
3 - Leur nouvelle position laissera de part et d'autre de chaque dent un espace assez important pour retenir des débris alimentaires qui pourront provoquer à terme des caries, si l'hygiène n'est pas irréprochable.



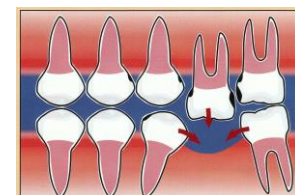
4 - Si l'espace est trop important entre deux dents absentes, les dents voisines se couchent et ne travaillent plus dans leur axe. Une perte osseuse (déchaussement) s'en suivra, amplifiée par une résorption osseuse qui fait naturellement suite à une perte dentaire : l'os de soutien de la dent est en effet devenu inutile.



5 - La dent antagoniste de la dent absente (sa voisine d'en face sur l'autre maxillaire) n'est plus soumise aux forces de mastication. Elle sortira de son logement pour aller chercher inexorablement un appui en quelques mois.



6 - Les espaces inter-dentaires sont assez volumineux pour « stocker » des débris alimentaires, véritables pièges à bactéries, qui ne tarderont pas à provoquer des caries.



7 - Ainsi, une seule dent absente peut endommager à court terme ses 7 dents voisines. Mal ou pas soignées, les caries potentielles attaqueront la dent jusqu'à provoquer sa disparition, et le processus se propagera d'une dent à l'autre, jusqu'à la perte totale de votre denture.

Souvent, le phénomène s'amplifie : vous ne mastiquez plus du côté de la dent absente et l'autre côté ne peut supporter des contraintes deux fois plus élevées. Les dents trop sollicitées s'abîment beaucoup plus vite...

La bouche et les dents, par la mastication, sont le premier maillon du processus de digestion. Une mauvaise mastication entraîne donc des problèmes digestifs au niveau de l'estomac, parfois accompagnés de prise ou de perte de poids.

Enfin, tous ces déséquilibres provoqués par ces déplacements dentaires, ou absences dentaires, peuvent provoquer à terme des douleurs articulaires à la mâchoire pouvant devenir insupportable.

Comment y remédier ?

L'édentation peut être unitaire, partielle ou totale. En fonction de cela, plusieurs solutions sont possibles : prothèse fixe (couronnes et bridges), prothèse mobile partielle (appareils dentaires), prothèse mobile complète, ou prothèse sur implants (racines artificielles). **Cf. Fiches détaillées sur le sujet.**